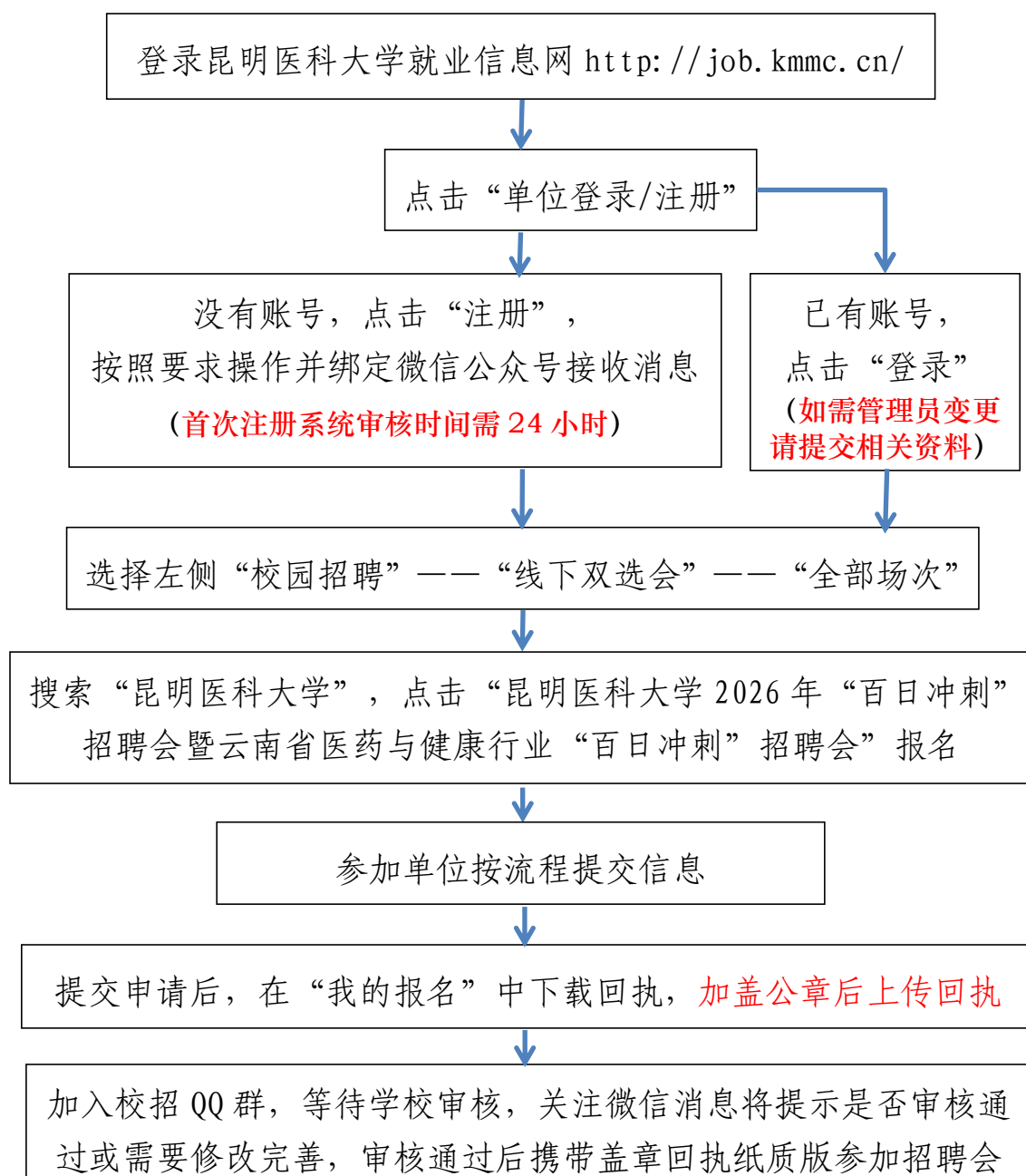


## 昆明医科大学 2026 年“百日冲刺”招聘会暨 云南省医药与健康行业“百日冲刺”招聘会 报名流程



云校招系统咨询客服（微信扫码）

# 用人单位操作手册

## 1、平台注册与登录

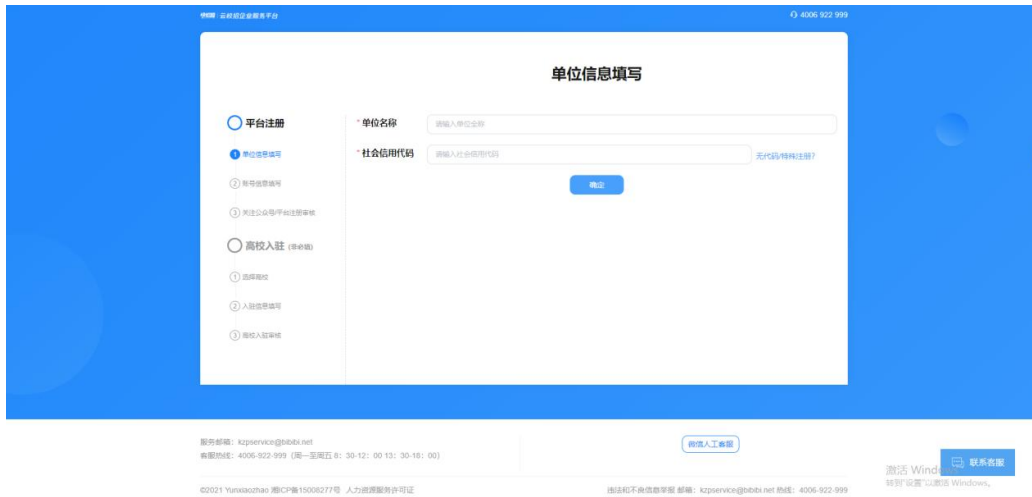
**第一步：**用人单位在浏览器中搜索打开昆明医科大学就业信息网。平台网址：<http://job.kmmc.cn/>，点击单位登录/注册，在跳转后的页面点击注册。



**第二步：**点击注册



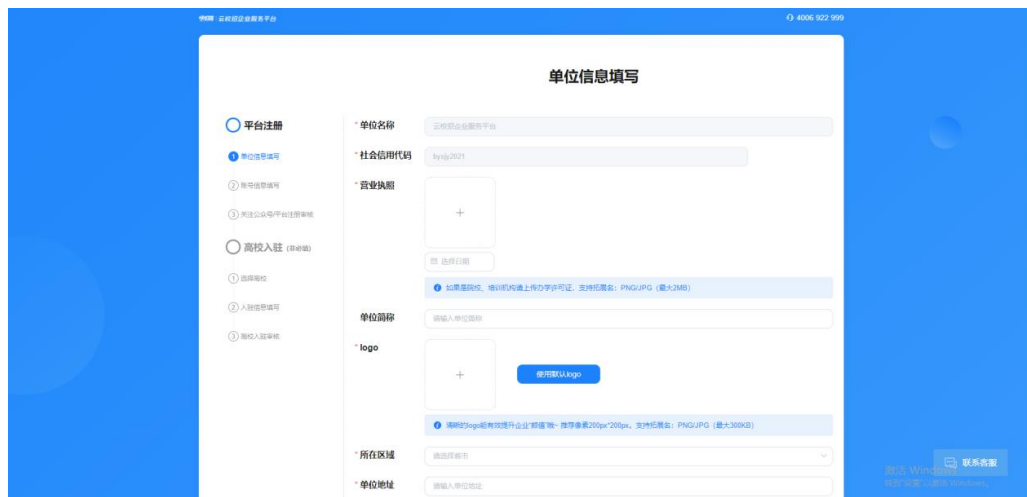
**第三步：**填写公司信息后点击确定



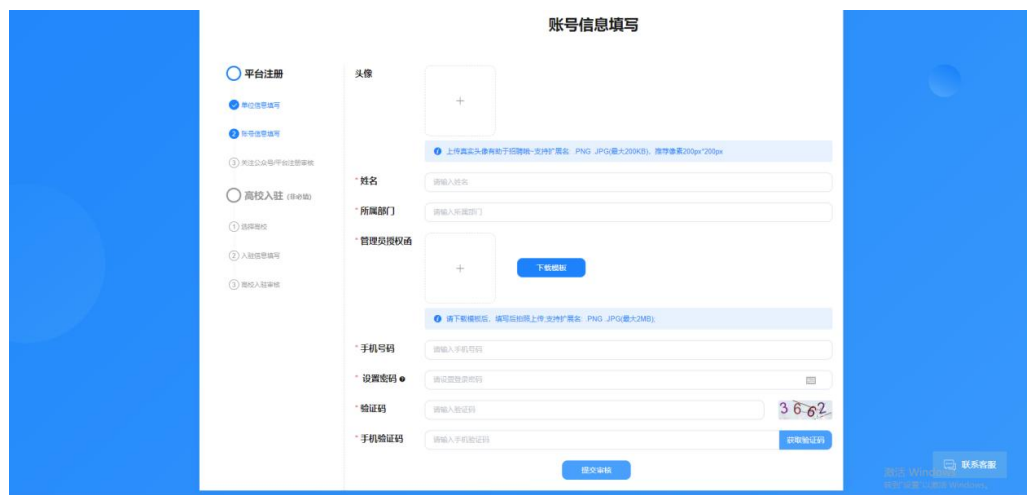
#### 第四步：填写账号信息

##### 情况一：若您的公司未曾注册过云校招企业服务平台

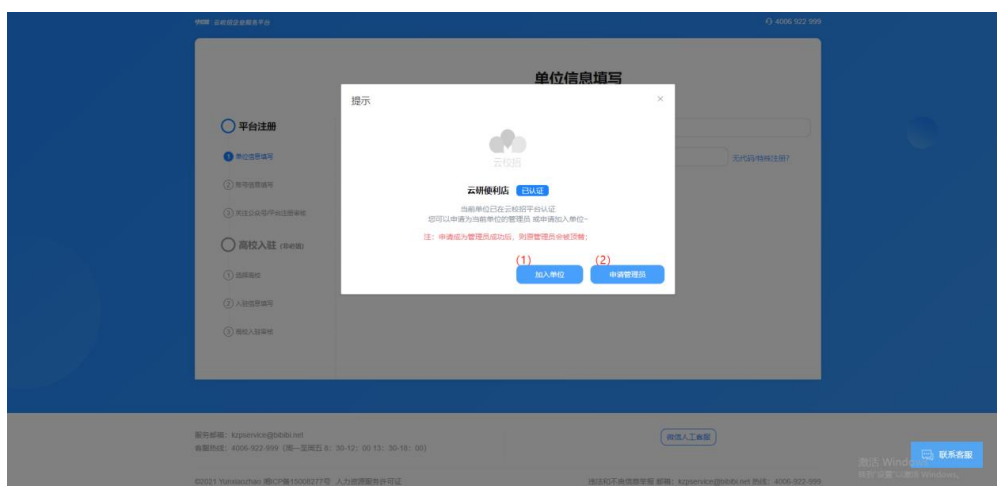
(1) 点击确定后，直接进入单位信息填写。



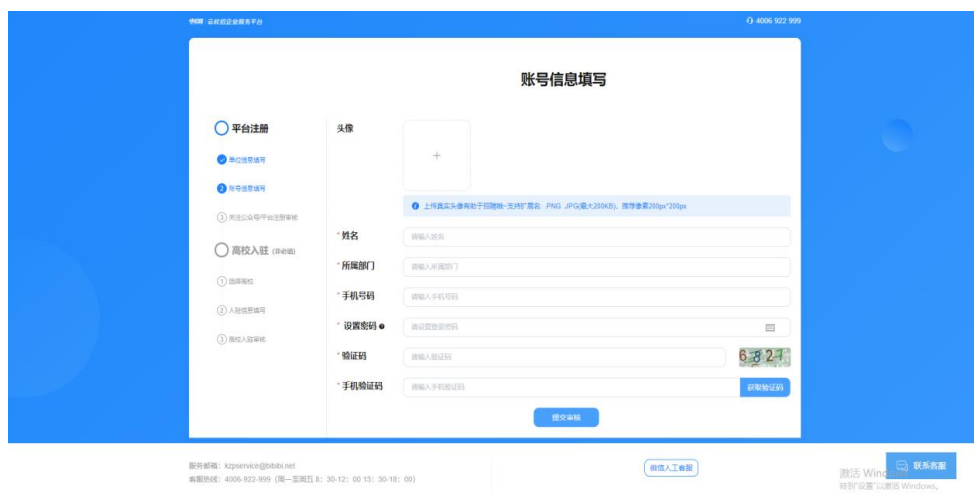
(2) 填写完成后点击提交，进入账号信息填写，填写完成点击提交审核。审核由平台处理（1~3个工作日内审核完成），认证通过后您可以登录系统。



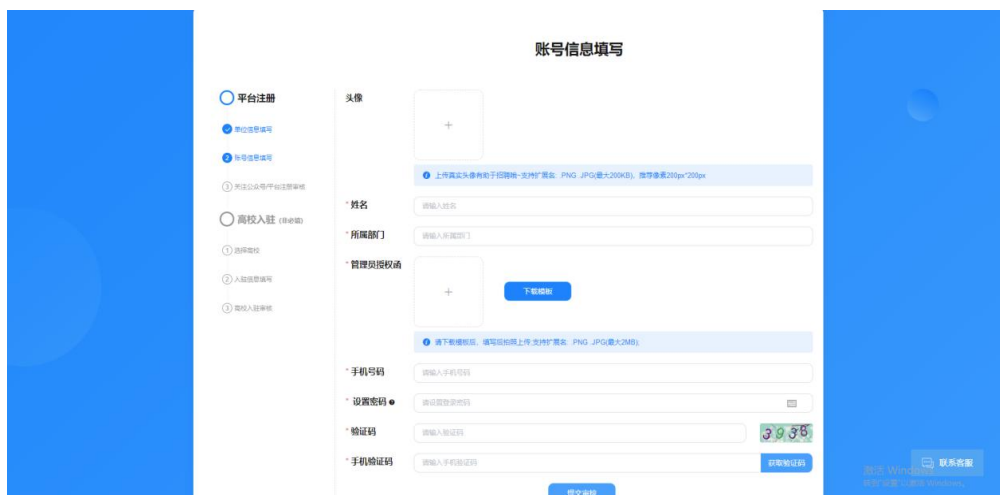
## 情况二：若您的公司已注册云校招企业服务平台



(1) 您可以选择加入单位，提交信息后由公司的管理员审核。审核通过后您将以公司成员身份登录。



(2) 当公司管理员出现更换/离职等情况，您可以选择申请管理员，提交相关证明材料后由平台认证（1~3个工作日内审核完成），认证通过后您可以登录并成为公司管理员。

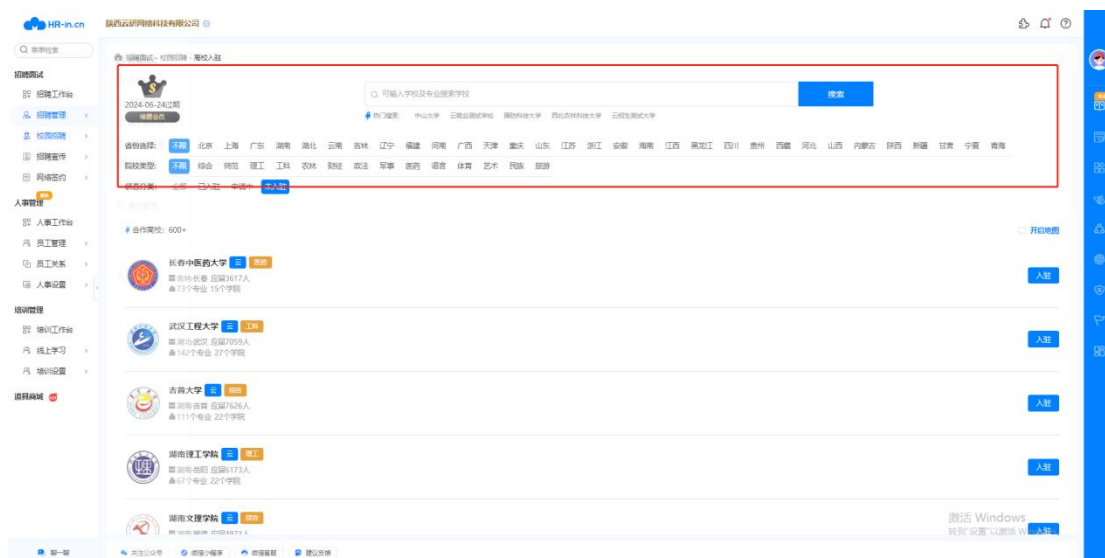


## 2、入驻高校（如未入驻昆明医科大学）

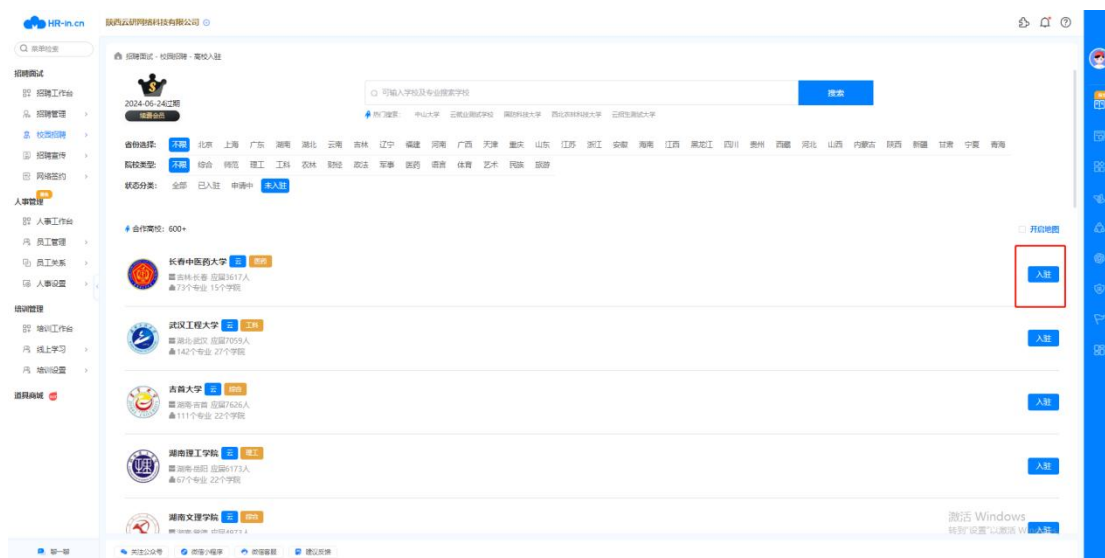
点击【招聘面试】-【入驻高校】进入此模块

入驻高校：HR 入驻高校后才可参与双选会、宣讲会、在线招聘等。

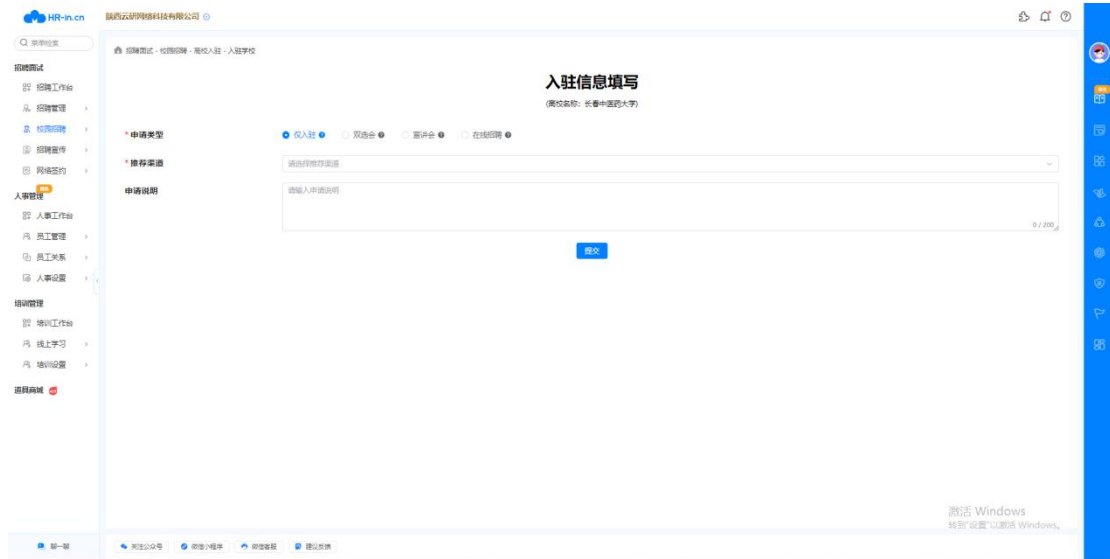
(1) 通过筛选条件或直接搜索希望入驻的高校。



(2) 搜索选择昆明医科大学，点击【入驻】，进入高校入驻申请页面。



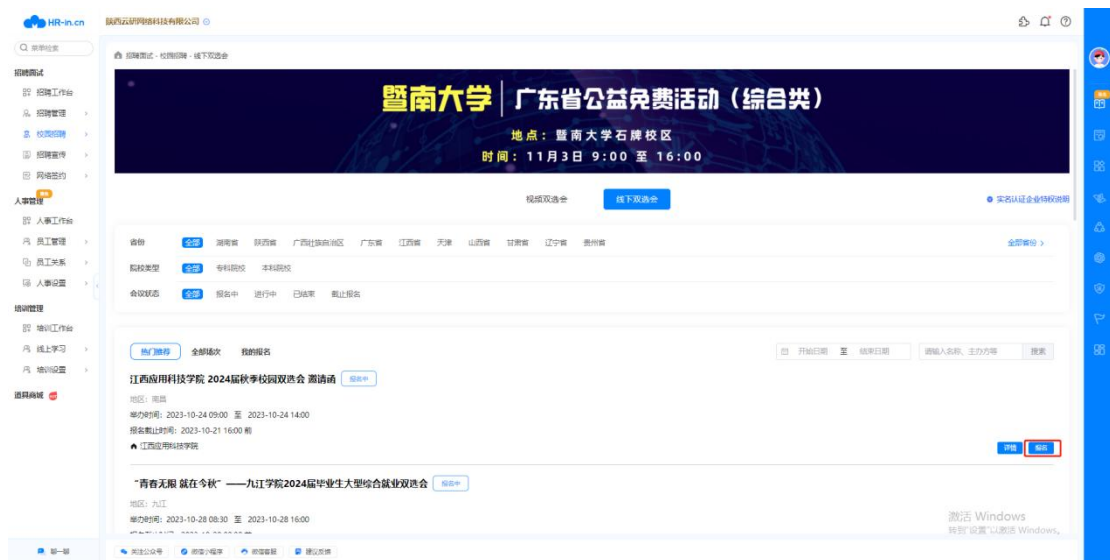
(3) HR 可根据入驻高校目的，选择仅入驻或参与宣讲会、双选会、在线招聘后，点击提交，若选择【仅入驻】，则完成入驻申请，等待高校审核。若选择【双选会】、【宣讲会】或【在线招聘】，页面跳转至申请信息填报界面，完成信息填写后提交至高校审核。



(4) 审核通过后，HR 可以在该高校开始招聘活动啦

### 3、双选会报名

(1) 查找选择“昆明医科大学 2024 年“赢在秋季”双选会”，点击报名按钮，进入双选会报名界面。



(2) 若之前未入驻该高校，则需提交入驻申请。在该场景下应选择【双选会】申请类型，同时填写入驻信息和双选会申请信息。信息填写完成后点击【提交】完成双选会报名。



(3) 完成报名后，用户可在【我的报名】查看自己报名的场次。高校审核通过后，企业即可按时参会。



## 4、管理员变更申请操作

(如单位已入驻，但单位管理员更换或单位账号密码忘记请按如下操作)

1. 电脑端谷歌浏览器打开网址：

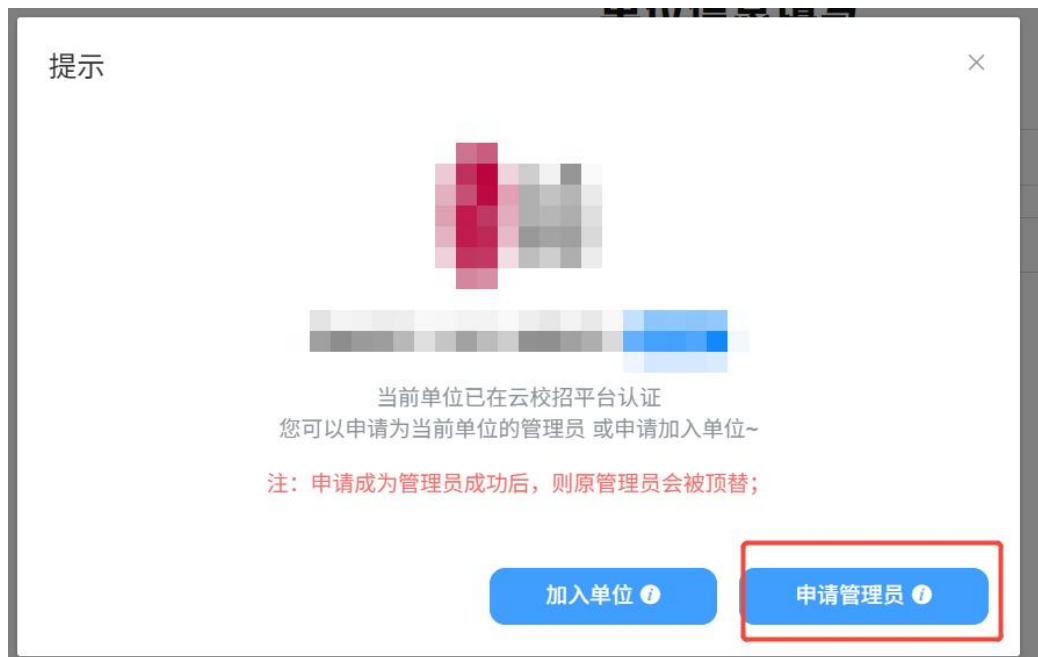
<https://hr.bysjy.com.cn/login/index.html> ， 点击“立即注册”



## 2. 输入单位名称和组织机构代码，点击“确定”



## 3. 弹出的加入公司和申请管理员按钮，选择“申请管理员”



4. 按照要求进行填写内容，下载授权函模板，填写授权函，手写签字和日期，盖实体章，拍照上传，所有内容填完之后点击“提交审核”即可

+

上传真实头像有助于招聘哦~支持扩展名: .PNG .JPG(最大200KB), 推荐像素200px\*200px

\* 姓名

\* 所属部门

\* 管理员授权函

+

下载模板


请下载模板后, 填写后拍照上传;支持扩展名: .PNG .JPG(最大10MB); [查看样例](#)

\* 手机号码

\* 设置密码

\* 确认密码

密码强度

\* 验证码  

\* 手机验证码

提交审核

5. 审核通过之后，申请入驻和报名学校招聘会