

【云校招】使用指南

注册与登录 平台注册与审核

打开网址：<https://hr.bysjy.com.cn>

校招就用云校招

部分合作高校

我要招聘 我要求职

请输入账号

请输入密码 忘记密码

请输入验证码 5883

☐ 同意云校招 《用户协议》 《隐私协议》

登录

验证码登录 没有账号 立即注册 >



填写公司信息后点击确定

单位信息填写

平台注册

单位信息填写

账号信息填写

关注公众号/平台注册审核

*单位名称 请输入单位全称

*社会信用代码 请输入社会信用代码 无代码/特殊注册?

☒ 同意云校招 《用户协议》 《隐私协议》

确定



若您的公司**未曾注册**过云校招

点击确定后进入单位信息填写
填写完成后点击提交
进入账号信息填写
填写完成点击提交审核
审核由平台处理
(1~3个工作日内审核完成) 认证
通过后您可以登录系统



若您的公司**已注册**云校招

您可以选择加入单位
提交信息后由公司的管理员审核
审核通过后
您将以公司成员身份登录
当公司管理员出现更换/离职等情况
您可以选择申请管理员
提交相关证明材料后由平台认证
(1~3个工作日内审核完成)
认证通过后
您可以登录并成为公司管理员

就业网单位注册(入驻学校)

打开湘潭理工学院就业信息网：<https://xtlgxy.bysjy.com.cn/>
点击单位登录/注册，在跳转后的页面点击注册

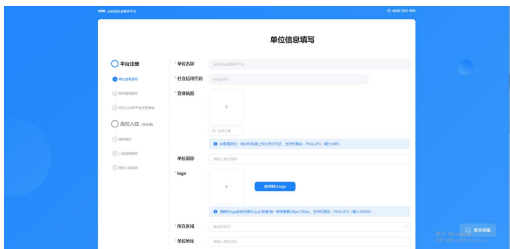


填写公司信息后点击确定



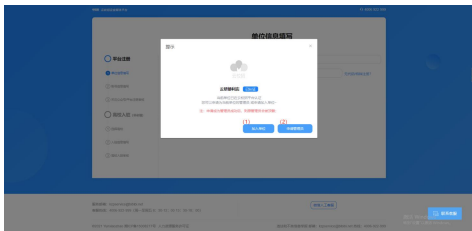
若您的公司**未曾注册**过云校招

点击确定后进入单位信息填写
填写完成后点击提交
进入账号信息填写
填写完成点击提交审核
审核由平台处理
(1~3个工作日内审核完成) 认证
通过后您可以登录系统



若您的公司**已注册**云校招

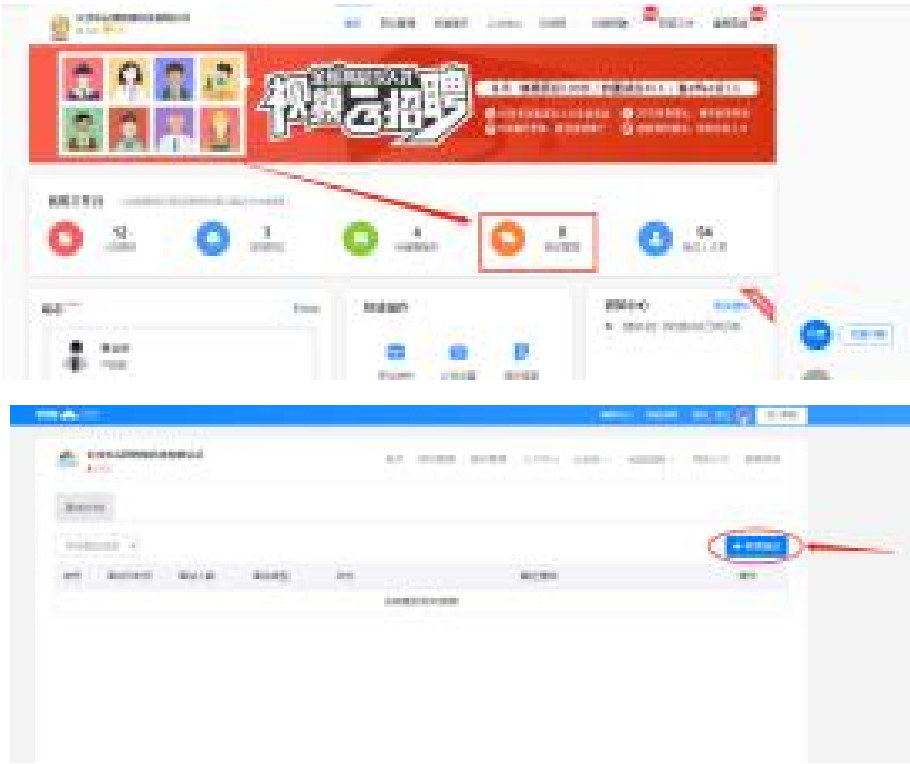
您可以选择加入单位
提交信息后由公司的管理员审核
审核通过后
您将以公司成员身份登录
当公司管理员出现更换/离职等情况
您可以选择申请管理员
提交相关证明材料后由平台认证
(1~3个工作日内审核完成)
认证通过后
您可以登录并成为公司管理员



面试与校招

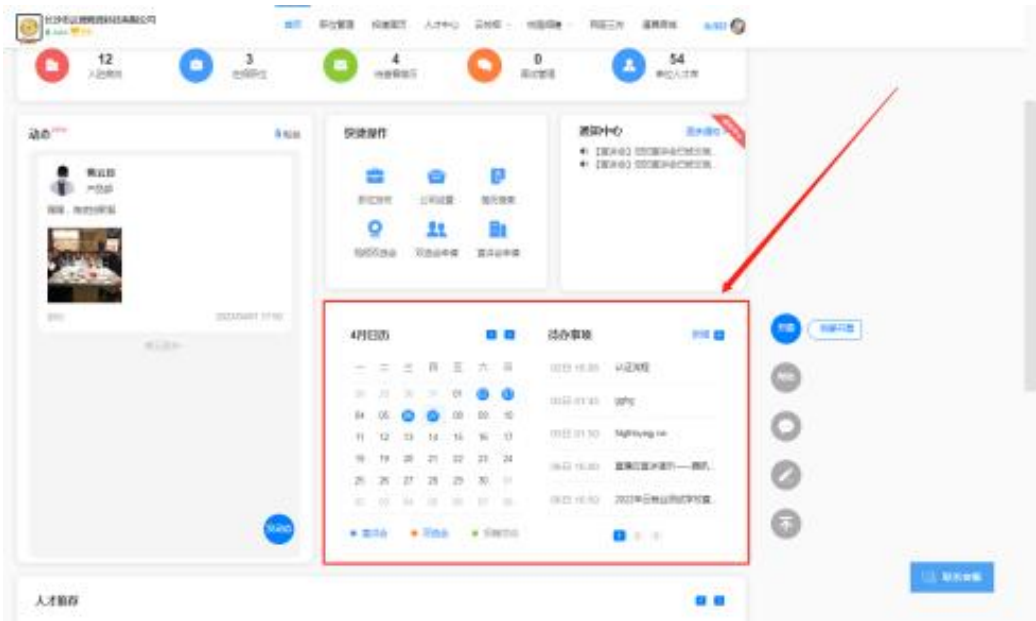
面试与安排

在【首页>面试安排】页点击“新增面试”
可选择“线下面试”或“学校远程面试”任一种方式
同时导入面试夹中需要面试的学生，可对学生群发通知



校招日历/待办事项

【首页>待办事项】分为宣讲会、双选会、招聘活动三种提醒类型
宣讲会 and 双选会根据举办时间自动同步过来
招聘活动可以点击待办事项右上角“新增”进行添加



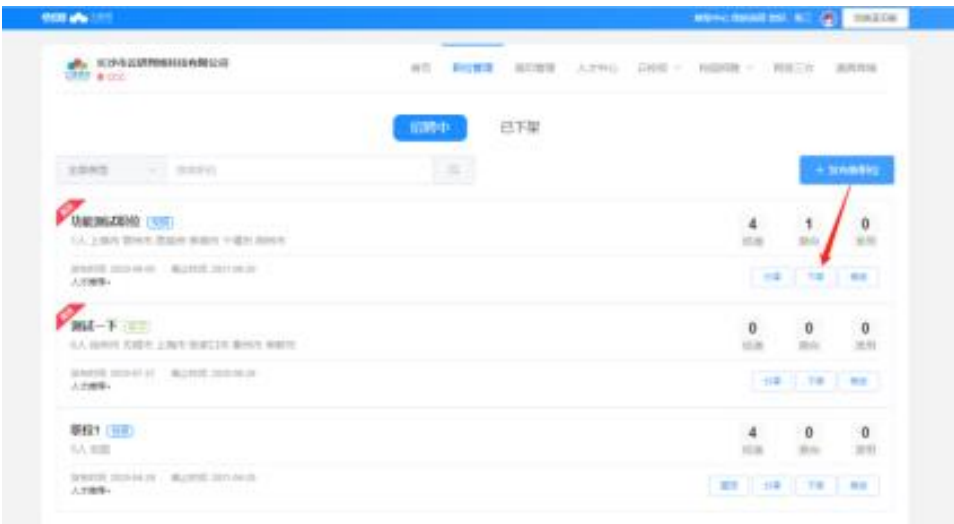
职位发布与管理

发布/下架职位

发布职位：点击【职位管理>新增】填写职位信息点击底部“保存”即为职位发布



下架职位：在“招聘中”列表点击下架弹出二次确认弹框点击确定下架后职位状态变为已下架



职位置顶

仅状态为招聘中的职位支持置顶
点击“招聘中”列表的置顶弹出职位置顶的弹框
选择需要置顶的职位、展示置顶职位的城市以及置顶日期
列表中已置顶职位会显示置顶的标签

