

湖南师范大学就业信息网

诚邀单位入驻招聘！

一、就业官网网址

就业信息网地址：[湖南师范大学 https://job.hunnu.edu.cn/](https://job.hunnu.edu.cn/)



二、单位入驻招聘流程

1、新单位如何注册？（详见附件一）

1) 登录学校就业信息官网：

[湖南师范大学 https://job.hunnu.edu.cn/](https://job.hunnu.edu.cn/)，点击“单位登录/注册”（单位注册后需云就业平台认证单位信息，认证后方可发布招聘信息）

2) 选择招聘业务（即校园招聘列表）并填写有关信息，包含“申请在线招聘”、“申请线下宣讲会”、“申请线下双选会”。

3) 绑定 HR 个人微信（学校审核信息将通过该微信通知）。

2、已注册单位如何申请入驻学校或申请校园招聘？（详见附件二）

1) 登录学校就创业信息官网：

[湖南师范大学 https://job.hunnu.edu.cn/](https://job.hunnu.edu.cn/)，点击“单位登录/注册”。输入账号、密码后点击登录。

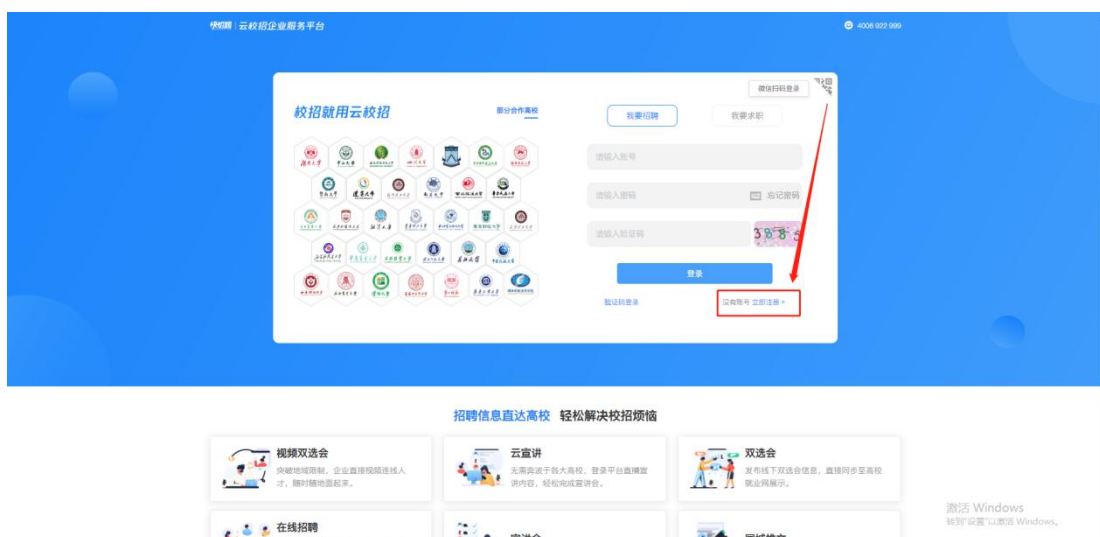
2) 在“校园招聘”中可选择入驻高校/宣讲会/双选会/在线招聘
湖南师范大学诚邀各用人单位入驻学校云就业平台，来校招纳英才!!!

附件一：

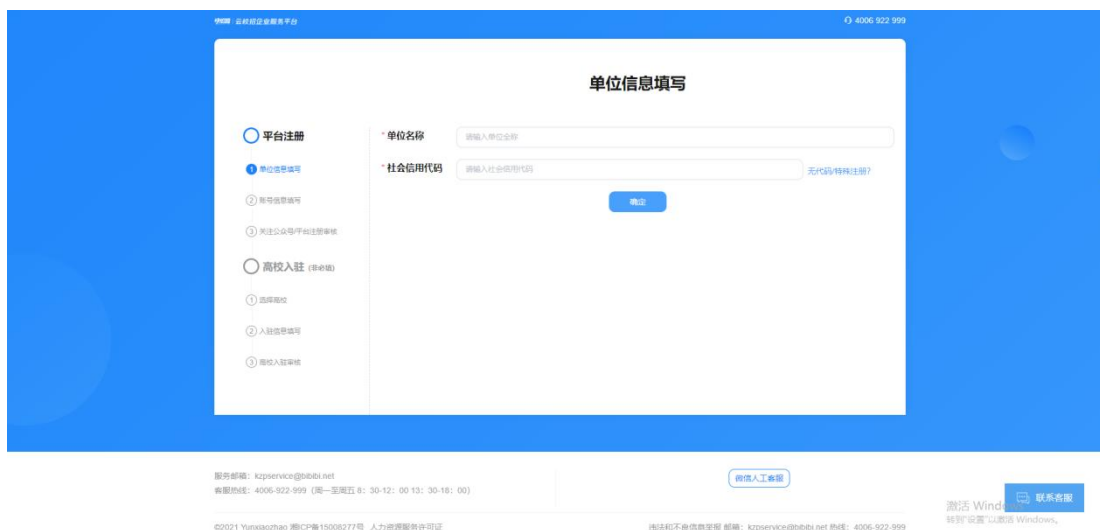
注册与登录

平台注册与审核

第一步：在浏览器中搜索打开云校招企业服务平台。平台网址：
<https://hr.bysjy.com.cn>，点击立即注册。



第二步：填写公司信息后点击确定



情况一：若您的公司未曾注册过云校招企业服务平台

(1) 点击确定后，直接进入单位信息填写。

单位信息填写

单位名称

社会信用代码

营业执照

单位简称

logo

所在区域

单位地址

提交

(2) 填写完成后点击提交，进入账号信息填写，填写完成点击提交审核。审核由平台处理（1~3个工作日内审核完成），认证通过后您可以登录系统。

账号信息填写

头像

姓名

所属部门

管理员授权函

手机号码

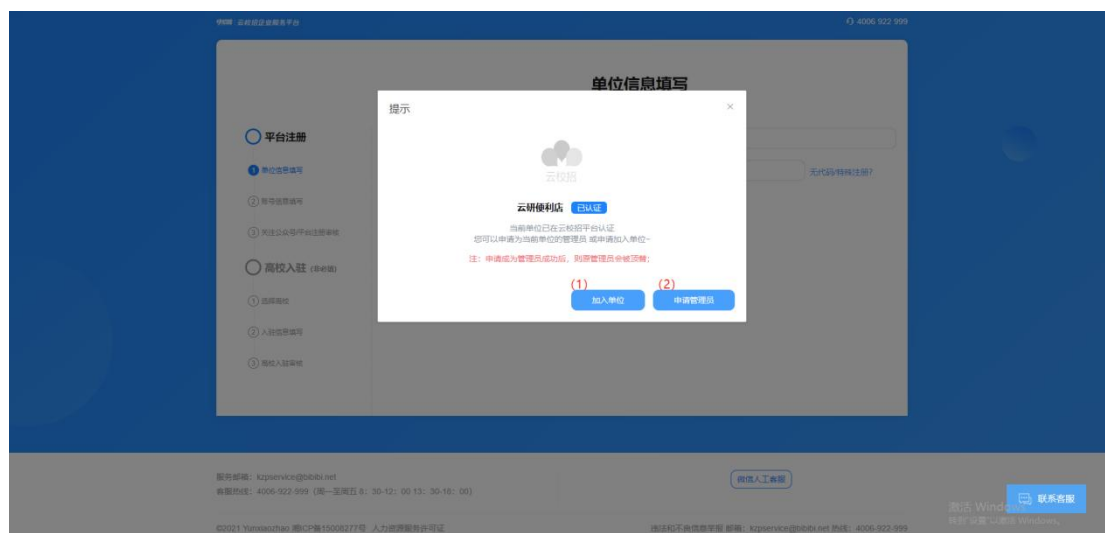
设置密码

验证码

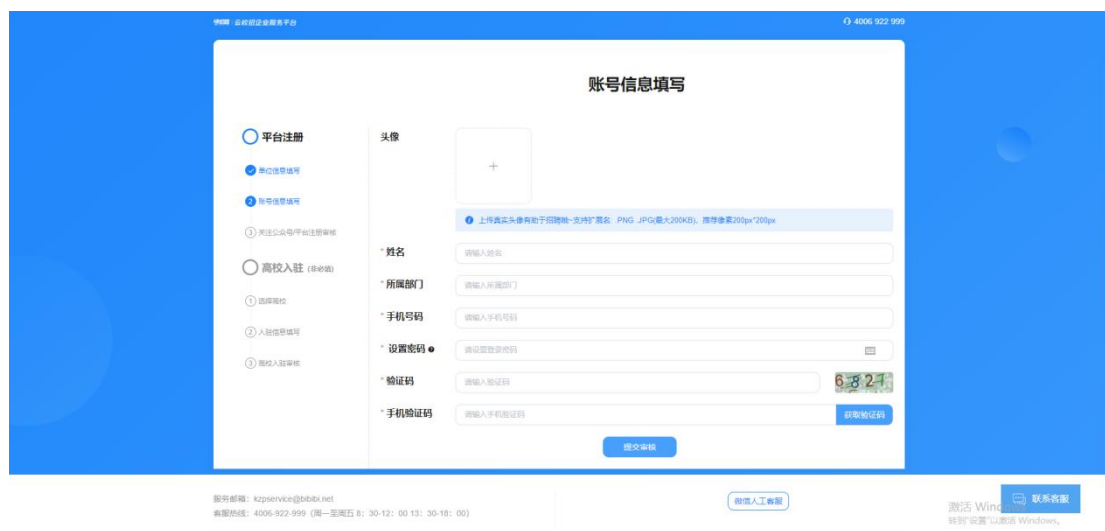
手机验证码

提交审核

情况二：若您的公司已注册云校招企业服务平台



(1) 您可以选择加入单位，提交信息后由公司的管理员审核。审核通过后您将以公司成员身份登录。



(2) 当公司管理员出现更换/离职等情况，您可以选择申请管理员，提交相关证明材料后由平台认证（1~3个工作日内审核完成），认证通过后您可以登录并成为公司管理员。

平台注册

单位信息填写

个人信息填写

① 通过公共号/平台注册审核

高校入驻 (非必填)

① 选择学校

② 入驻信息填写

③ 高校入驻审核

账号信息填写

头像

+

上传真实头像有助于招聘推广(支持扩展名: PNG、JPG;最大200KB); 推荐像素200px*200px

*姓名

请输入姓名

*所属部门

请输入所属部门

*管理员授权函

+

下载模板

请下载授权函, 填写后拍照上传(支持扩展名: PNG、JPG;最大2MB)

*手机号码

请输入手机号码

*设置密码

请设置登录密码

*验证码

请输入验证码

3938

*手机验证码

请输入手机验证码

获取验证码

提交审核

附件二：

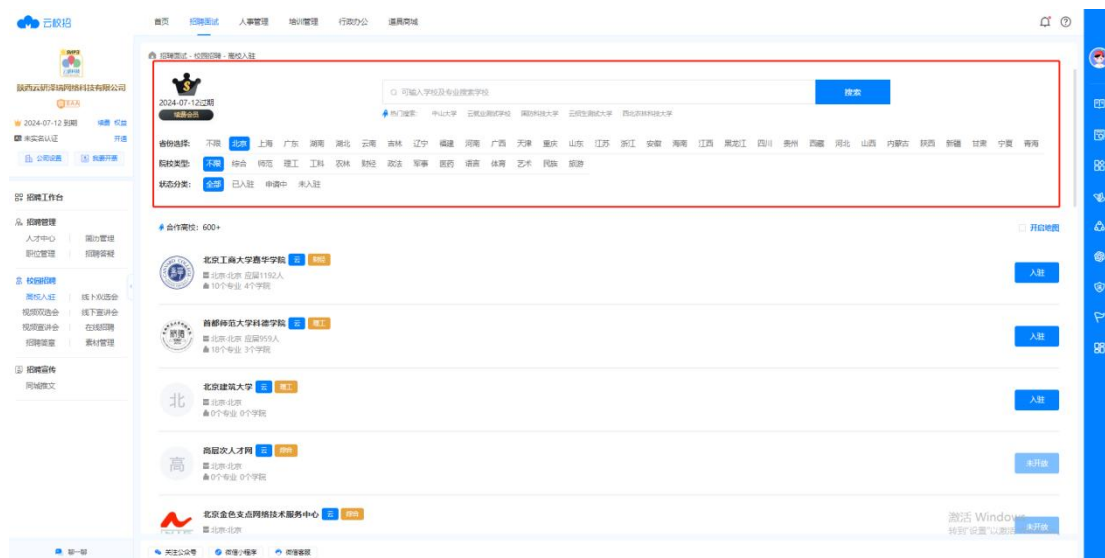
入驻高校

点击【招聘面试】-【入驻高校】进入此模块

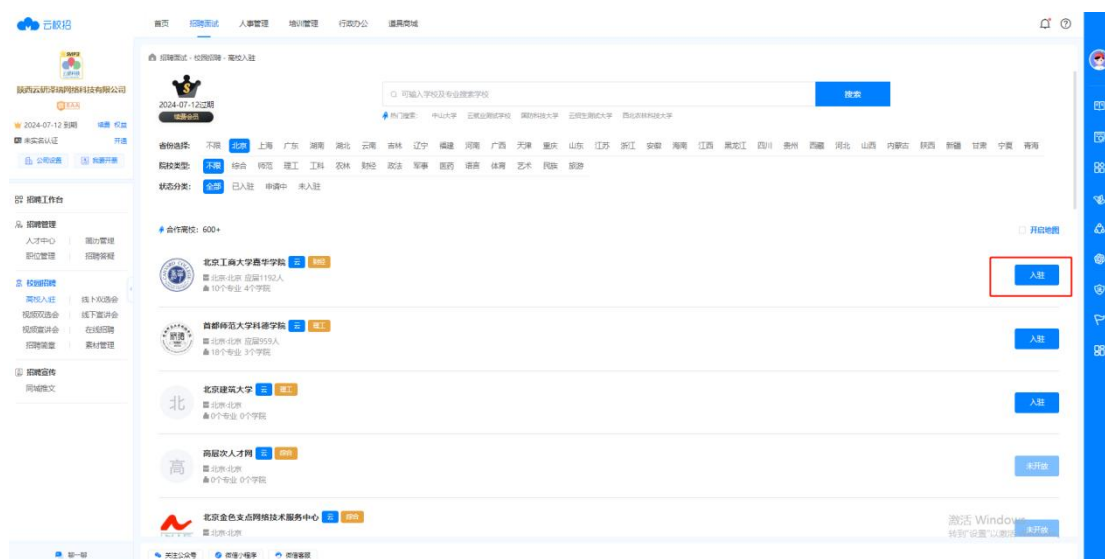
1. 入驻高校

入驻高校：HR 入驻高校后才可参与双选会、宣讲会、在线招聘等。

①通过筛选条件或直接搜索希望入驻的高校。



②选择希望入驻的高校，点击【入驻】，进入高校入驻申请页面。



③HR 可根据本次入驻高校目的，选择仅入驻或参与宣讲会、双选会、在线招聘后，点击提交，若选择【仅入驻】，则完成入驻申请，等待高校审核。若选择【双选会】、【宣讲会】或【在线招聘】，页面跳转至申请信息填报界面，完成信息填写后提交至高校审核。

②完善所有必填项，包括宣讲会名称、宣讲学校、招聘简章、招聘需求等，点击【提交】完成申请。

The screenshot shows the 'Apply for Online Recruitment' form in the 'Yunji Recruitment' system. The form includes the following fields:

- 宣讲会学校** (Recruitment School): A dropdown menu with '湖南理工职业技术学院' (Hunan Polytechnic College of Science and Technology) selected.
- 宣讲会名称** (Recruitment Title): A text input field with the placeholder '宣讲会标题默认为公司名称，如无特殊需求请勿改动'.
- 申请说明** (Application Description): A text area with the placeholder '宣讲会时间（请填写具体日期及时间），宣讲的需求（数量大小、多轮还是单轮）'.
- 宣讲会对接人** (Recruitment Contact): Fields for '姓名' (Name) and '电话' (Phone Number).

A '提交' (Submit) button is located at the bottom right of the form.

1.1 申请在线招聘

申请在线招聘：在已申请的宣讲会列表，可快捷对宣讲学校申请在线招聘

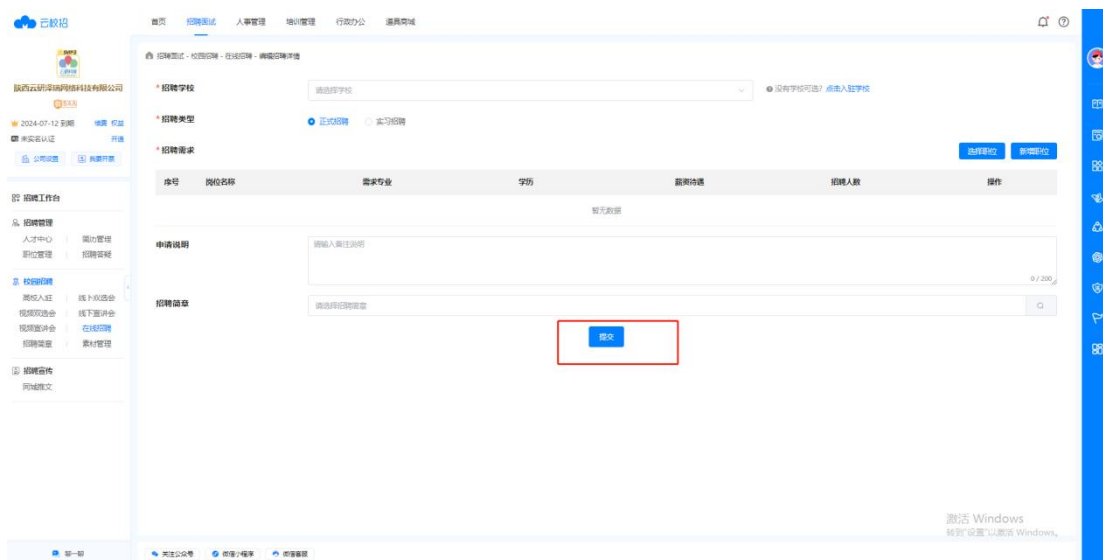
①在已申请的宣讲会列表，可快捷对宣讲学校申请在线招聘。点击【申请在线招聘】

The screenshot shows the 'Recruitment List' in the 'Yunji Recruitment' system. The table has the following columns: '序号' (Serial Number), '学校名称' (School Name), '时间/场数' (Time/Number of Sessions), '申请结果' (Application Result), '说明' (Remarks), and '操作' (Action).

序号	学校名称	时间/场数	申请结果	说明	操作
1	云教云聘学校	时间: 2023-3-1 10:00	不同意	申请: 学校录入, 2023-03-01 14:30	申请在线招聘

The '申请在线招聘' button is highlighted in the '操作' column for the first row.

②完善所有必填项，包括宣讲学校、招聘简章、招聘需求等，点击【提交】完成申请。



线下双选会

1. 申请双选会

申请双选会：若企业想参与高校举办的双选会，需向该高校申请本场双选会的参会资格。

①选择已场双选会，点击报名按钮，进入双选会报名界面。



②若之前未入驻该高校，则需提交入驻申请。在该场景下应选择【双选会】申请类型，同时填写入驻信息和双选会申请信息。信息填写完成后点击【提交】完成双选会报名。

③完成报名后，用户可在【我的报名】查看自己报名的场次。若高校审核通过，企业即可按时参会。

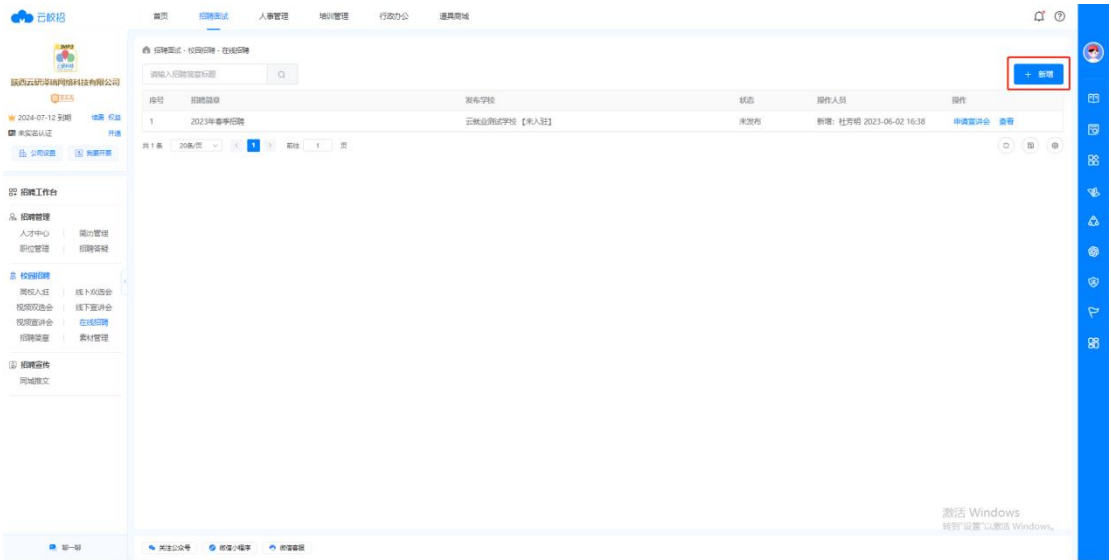
在线招聘

点击【招聘面试】-【在线招聘】进入此模块

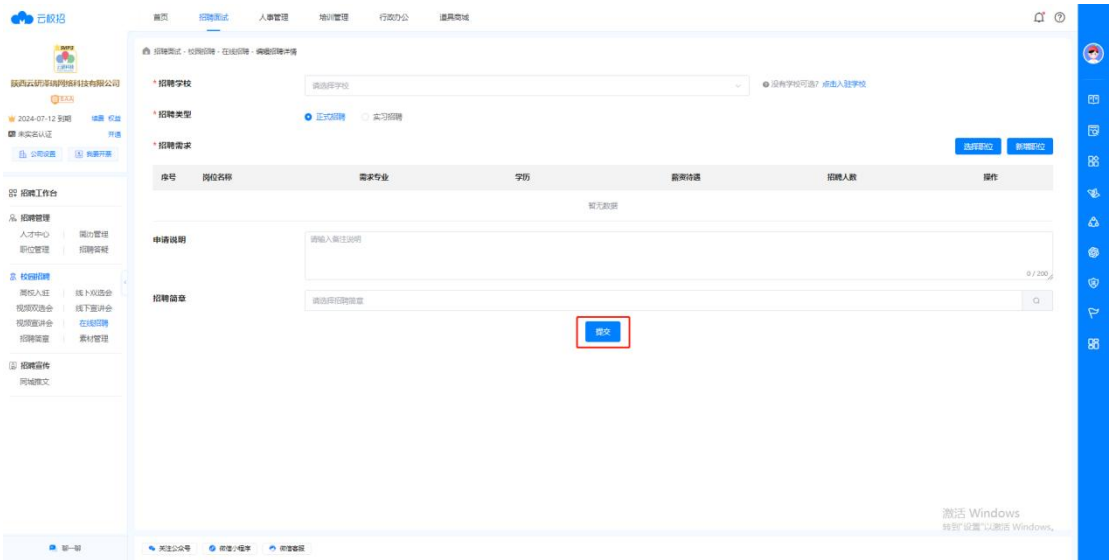
1. 申请在线招聘

申请在线招聘：HR 可一次性发布多个职位在高校官网同步展示。

①点击【新增】按钮，进入在线招聘申请界面。



②选择招聘类型、招聘学校并完善所有必填项，点击【提交】后，等待高校审核。
(注：仅支持向已入驻的高校申请哦~)



③高校审核通过后，招聘信息将发布在就业官网。