

吉林省智慧就业云平台  
(学生端)  
使用手册

<https://zhjy.jilinjobs.cn/dist/index.html#/user/login?redirect=%2F>

进入网址链接，用电脑端口微信扫描二维码进行账号注册绑定。

**注：手机登陆维护信息需要先先在电脑端注册绑定微信**

手机端登录需关注，吉林智慧就业公众号



微信搜索关注“吉林智慧就业”公众号



关注成功后，点击“智慧就业”点击“个人信息”

绑定账号后根据界面进行填报操作

# 1. 学生用户

## 1.1. 电脑端登录

功能描述：为学生用户提供登录操作。

操作说明：进入学生登录页面，输入身份证号和密码，点击“登录”按钮，进入学生首页页面。如图 4-1-1 和 4-1-2 所示：



图 4-1-1



图 4-1-2

1) 进入学生登录页面，点击“微信登录”按钮，进入微信扫码页面。如图 4-1-3 所示：



图 4-1-3

2) 进入微信扫码页面，使用微信扫码二维码，如果此微信号绑定过用户账号，微信授权登录后进入对应账号的首页页面。如果此微信号没有绑定过账号，进入微信关联账号页面。如图 4-1-4 所示：

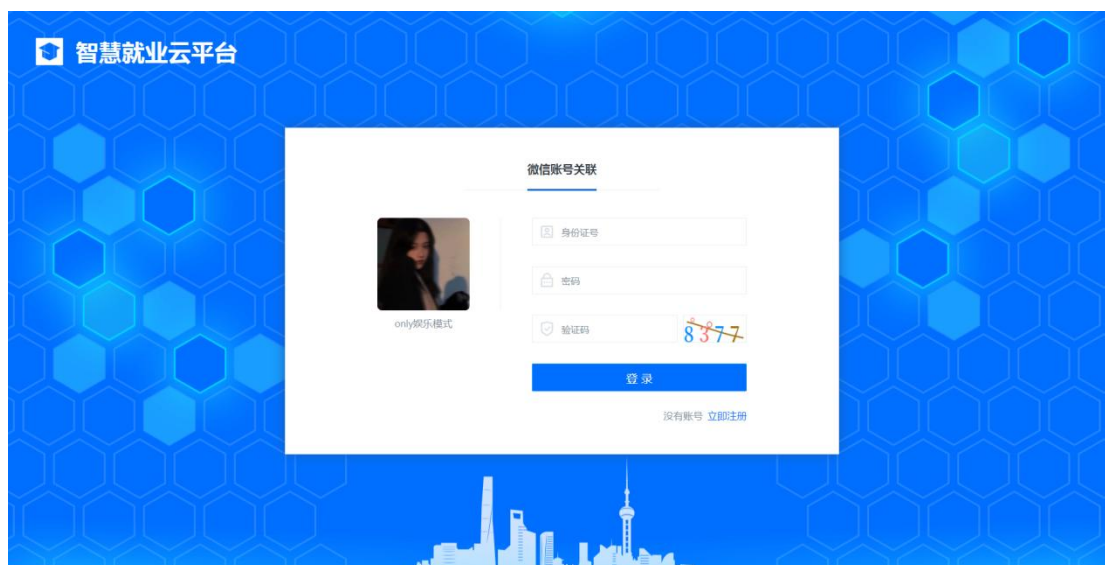


图 4-1-4

3) 进入微信关联账号，输入“身份证号”、“密码”、“验证码”，点击“登录”按钮，进入学生首页页面。如图 4-1-5 所示：

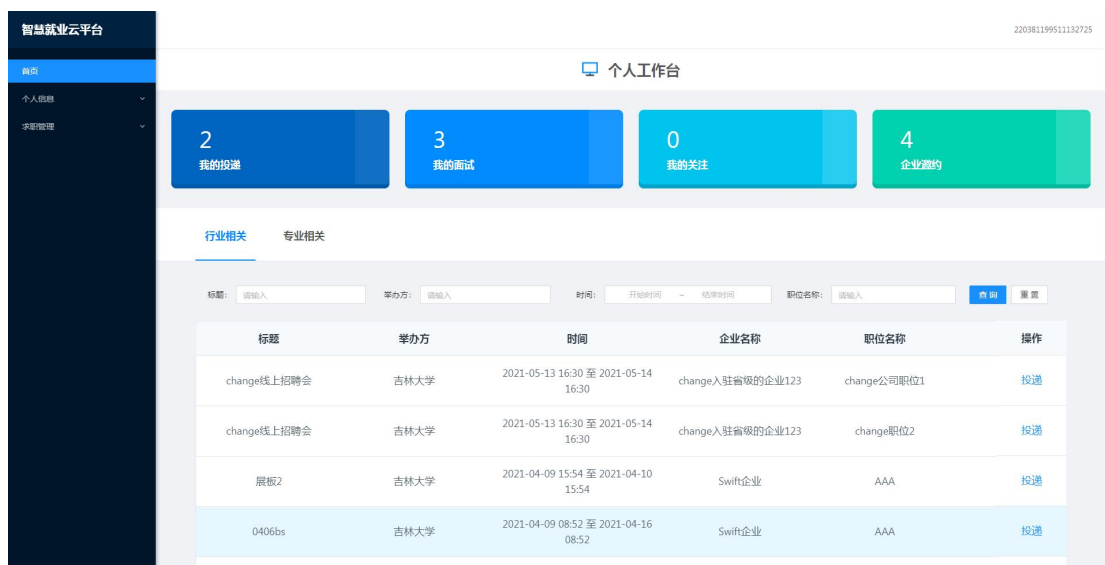


图 4-1-5

## 1.2. 注册

功能描述：

为学生用户提供注册操作。

操作说明：

- 1) 进入学生登录页面，点击“立即注册”按钮，进入学生注册页面。如图 4-2-1 所示：



图 4-2-1

- 2) 进入企业注册页面，按要求填写基本信息、完善信息、设置密保问题等信息，点击“提交”按钮，完成学生注册申请。如图 4-2-2、4-2-3 和 4-2-4 所

示：

学生注册

01

02

03

填写基本信息

填写完善信息

设置密保问题

基本信息

身份证号：

请输入身份证号（同时用于登录账号）

姓名：

请输入姓名

手机号码：

请输入手机号码

邮箱：

请输入邮箱

登录密码：

请输入登录密码

确认密码：

请输入确认密码

下一步

图 4-2-2

学生注册

✓

02

03

填写基本信息

填写完善信息

设置密保问题

完善信息

学校名称：

请选择学校

所在院系：

请输入所在院系

学历：

请选择学历

专业：

请选择专业

所在班级：

请输入所在班级

学号：

请输入学号

生源所在地：

请输入生源所在地

学制：

请选择学制

科班生类别：

请选择科班生类别

政治面貌：

请选择政治面貌

入学日期：

请选择入学日期

毕业日期：

请选择毕业日期

返回上一步

下一步

图 4-2-3

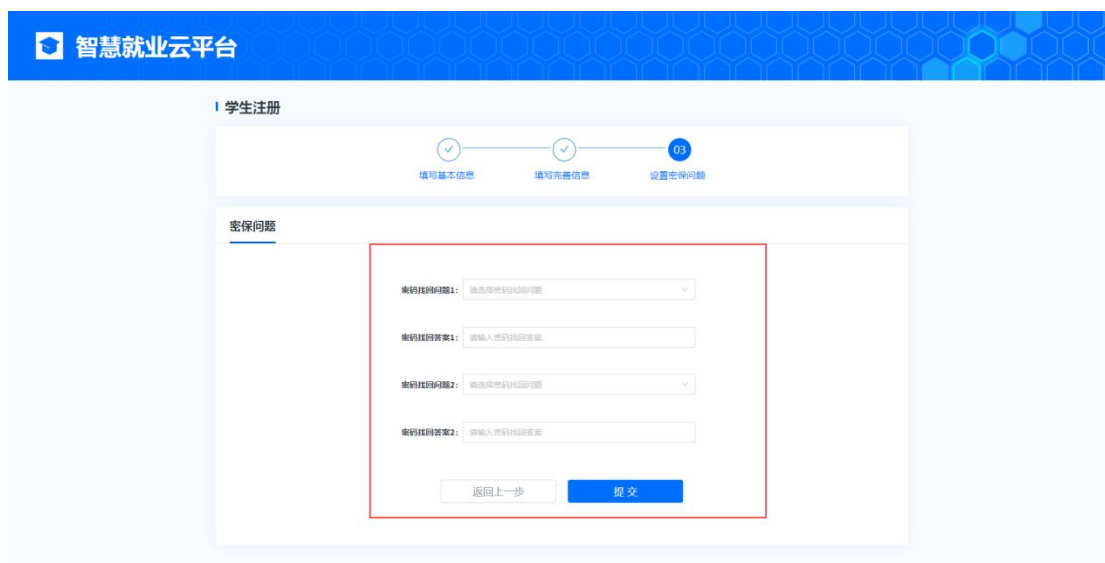


图 4-2-4

### 1.3. 忘记密码

功能描述：

为企业用户提供找回密码操作。

操作说明：

- 1) 进入学生登录页面，点击“忘记密码”按钮，进入忘记密码页面。如图 4-3-1 所示：



图 3-3-1

- 2) 进入忘记密码页面，按要求填写账号、身份验证、设置新密码等信息，点击“提交”按钮，完成忘记密码操作。如图 4-3-2、4-3-3 和 4-3-4 所示：

智慧就业云平台

忘记密码

01

填写账号

02

身份验证

03

设置新密码

账号信息

身份证号: 请输入身份证号

下一步

图 3-3-2

智慧就业云平台

忘记密码

✓

填写账号

02

身份验证

03

设置新密码

密保问题

密保找回密码1: 我高中毕业的学校是

密保找回密码1: 请输入密保找回密码答案

密保找回密码2: 我初中毕业的学校是

密保找回密码2: 请输入密保找回密码答案

返回上一步

下一步

图 4-3-3

智慧就业云平台

忘记密码

✓

填写账号

✓

身份验证

03

设置新密码

密码信息

新密码: 请输入新密码

确认密码: 请输入确认密码

返回上一步

提交



图 4-3-4