

附件 2

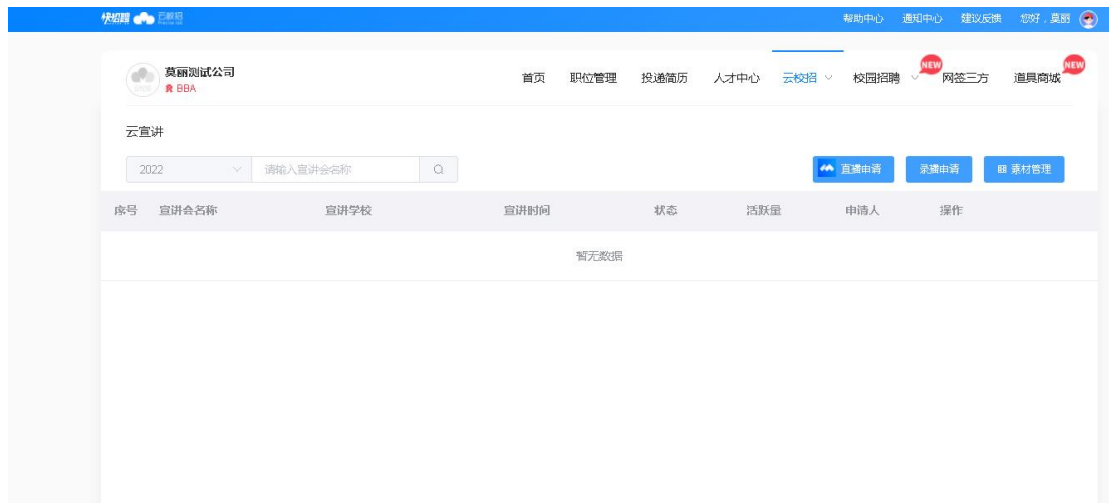
云宣讲单位端

单位申请云宣讲



申请列表界面

点击“录播申请”，填写申请信息。



宣讲学校: 选择学校

宣讲会名称: [输入框]

宣讲会时间: 请选择有效日期

岗位名称	需求专业	学历要求	薪资待遇	招聘人数	操作
暂无数据					

宣讲会视频: 无可播放视频

视频上传说明:

- 1、如视频中**非法内容**，平台将禁止您的单位账号使用，且不得再次注册
- 2、只支持上传mp4格式的视频。如视频上传后无法正常播放，可尝试将视频通过软件（如格式工厂）转为H264编码方式后重新上传。画质级别不符合要求的可以通过软件（如魔影工厂）将H264编码改为“Main”或“Baseline”。
- 3、视频大小最大可上传**180M**，播放时长限定在**10-20分钟**。
- 4、上传**企业宣传视频**一律审核不通过，请上传针对招聘PPT的宣讲视频，**点击查看详情**。
- 5、上传视频后，请点击“选择素材”按钮选择要使用的视频。
- 6、百度下载限速厉害，制作完美宣讲视频。

宣讲会介绍: 文件名 | 上传时间

宣讲会关键词: 如果有多个关键词请用空格隔开

招聘简章: 请选择招聘简章

提交

宣讲学校：单位只能向已经入驻的学校申请云宣讲。

宣讲名称：单位根据宣讲需要自主设置宣讲名称。

宣讲时间：双选会当天的时间

推荐渠道：交通信息工程学院

招聘需求：根据招聘的需求选择或新增招聘职位。

宣讲视频：第一步，点击“上传素材”，安装小智助手。小智助手安装后，选择视频文件开始上传，对上传的视频命名，以便区分素材库中其他视频。

第二步，点击“选择素材”，选择刚上传到素材库的视频作为本次宣讲视频。

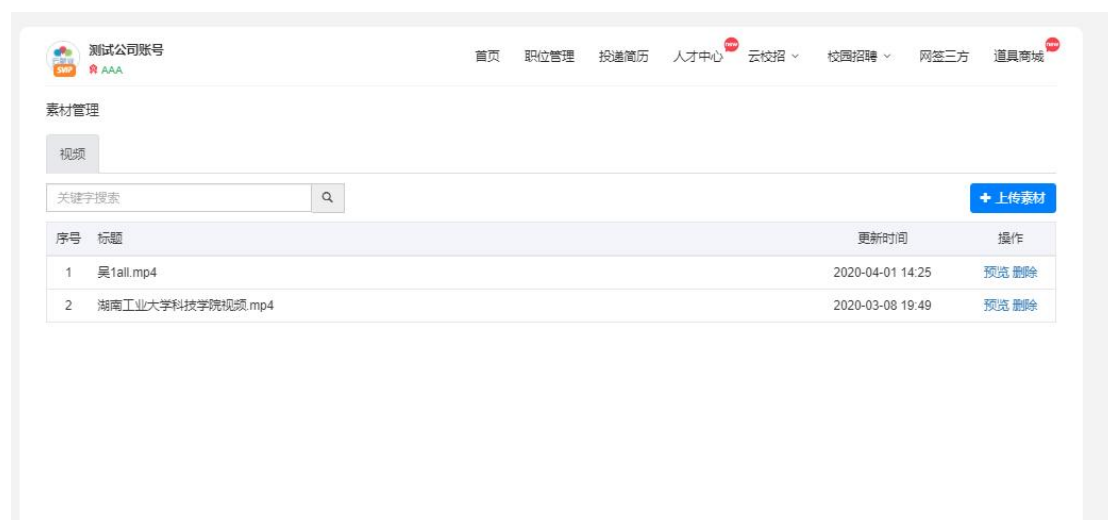
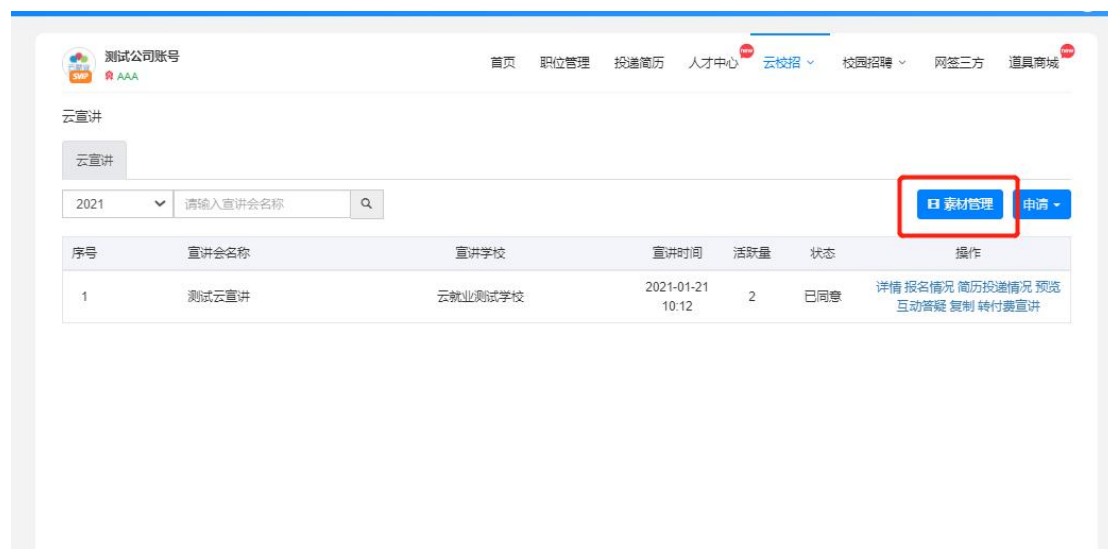
宣讲介绍：单位的宣传图片、PPT介绍或者招聘流程（图片）由此上传。

招聘简章：单位可以将以前编辑好的招聘简章选择过来，也可以直接在文本框中重新编辑本次云宣讲招聘简章。

申请信息填写完成后，点击“提交”，等待学校审核。

素材管理

素材管理：对云宣讲视频素材的管理。

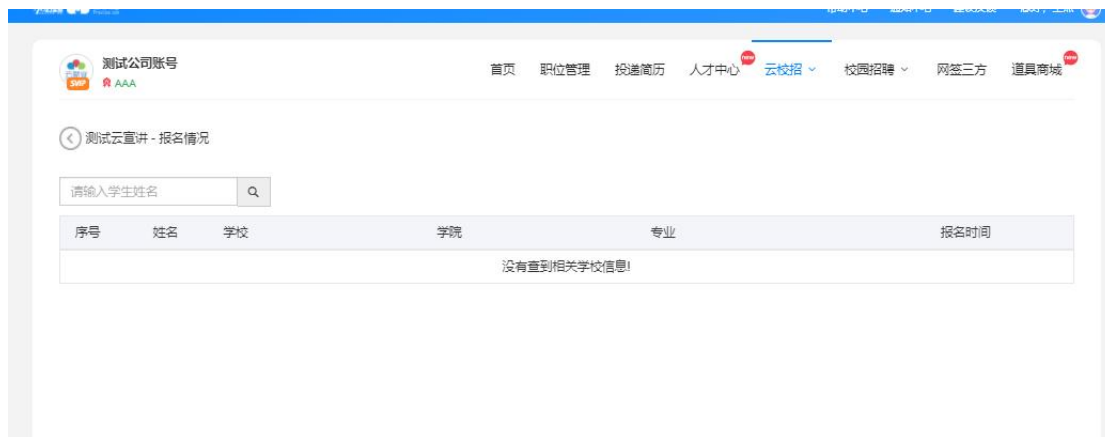


点击“素材管理”，可查看素材库中已经上传的视频素材。单位申请云宣讲填写宣讲视频时可直接在素材库中选择。

点击“上传素材”，即上传新的视频素材。

点击“预览”即播放该视频。

报名情况



点击“报名信息”查看报名学生人数、姓名、学校、学院、专业以及报名时间信息。

简历投递情况



点击“简历投递情况”，查看简历投递数、投递简历学生的基本信息和简历信息。
 点击“查看简历”浏览简历详情，根据招聘需求和学生简历情况决定是否将该生纳入考虑或暂不考虑。
 支持对该生发送模板通知。

效果预览



点击“预览”，手机微信扫码查看效果。

互动答疑



点击“互动答疑”查看互动情况，参与互动，回复学生咨询的问题。
对于重要的信息支持置顶操作；
对于不良言论支持删除，屏蔽显示；
支持 HR 刷线、新增互动信息。

复制

点击“复制”即快速生成一条新的报名申请副本记录，单位修改申请信息中的宣讲学校和宣讲时间提交即可。

温馨提示：

1、单位只能向已经入驻了的学校申请云宣讲，如果单位想快速入驻，可通过“仅入驻学校”类型完成入驻。

云研科技 BAA 长沙市云研网络科技有限公司

系统公告 | 帮助 | 黄耿 | 修改密码 | 注销我的账号 | 退出

系统升级公告, 请查阅处理

首页

校园招聘

- 入驻学校
- 招聘简章
- 宣讲会
- 云宣讲
- 双选会
- 视频双选会
- 在线招聘
- 预订场地
- 校招答疑

同城快招聘

城市招聘

申请入驻金华职业技术学院

申请类型 双选会 在线招聘 仅入驻学校

业务说明 以下几种情况请选择该入驻模式:
1、向学生发起网签。
2、向学生进行简历邀约。
3、先入驻学校, 后期开展招聘合作。
温馨提示: 该模式下不带招聘业务信息, 仅为了实现单位快速入驻。

招聘信息渠道 推荐学院 就业服务中心 其他

必填, 请选择

是否组团 否 是

选择双选会

微信客服

2、一个单位一天只能向一个学校申请一次云宣讲。