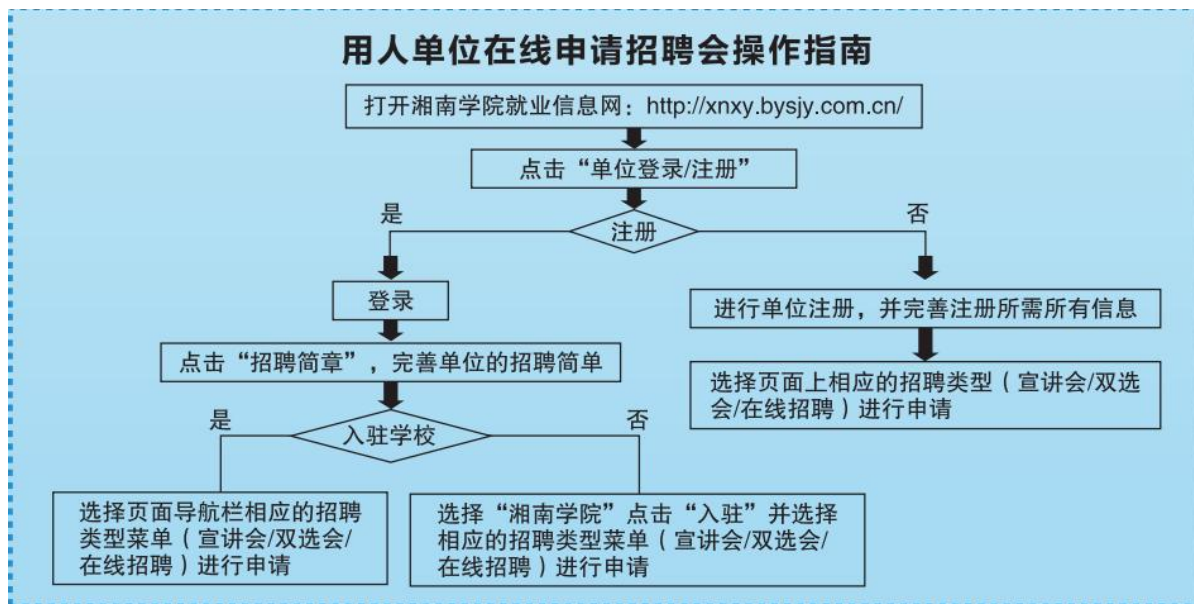


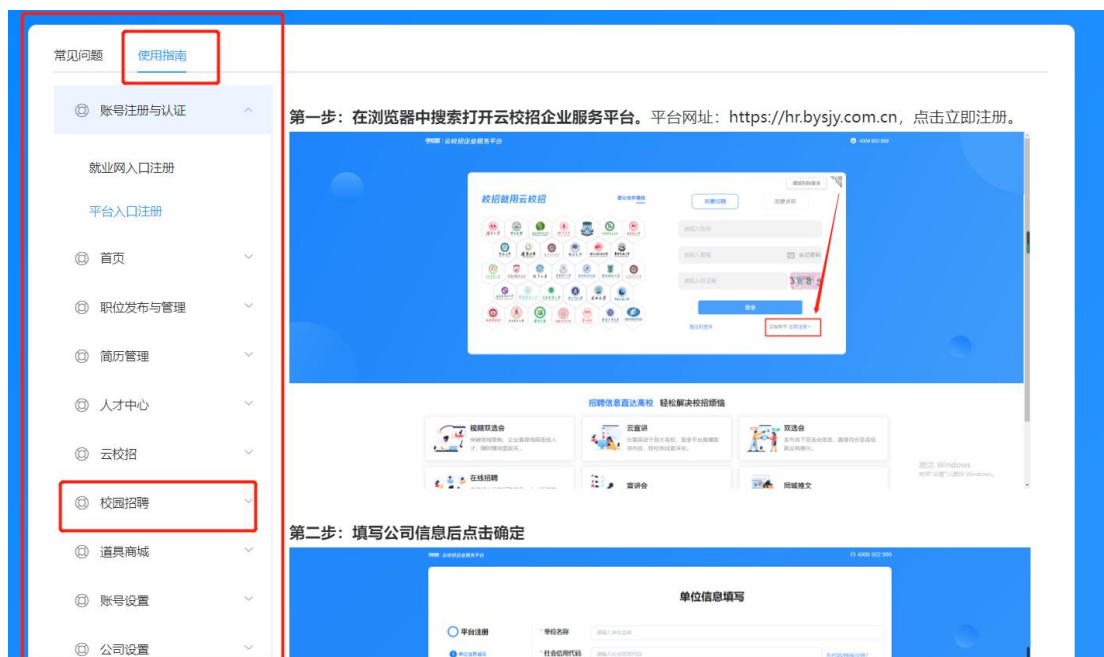
就业信息网用人单位操作指南



湘南学院就业信息网网址: <http://xnxy.bysjy.com.cn/>



点击“单位登录/注册”即可进入云就业管理平台



具体操作指南：<https://hr.bysjy.com.cn/login v2/helper>

场景一：未注册单位如何注册账号？

登录学校就业网，点击单位注册。

步骤一：填写单位注册信息、认证资料；

步骤一：填写基本资料

注册信息*

企业名称

HR姓名

联系手机

登录密码

图形验证码

手机验证码

认证资料*

步骤二：选择招聘业务，选项包含“暂不招聘（只注册账号）”、“申请宣讲会”、“申请双选会”、“申请在线招聘”；

步骤二：申请招聘业务

招聘信息渠道 就业指导中心 推荐学院 其他

选择双选会

双选会注意事项
1、本场招聘会审核完成时间为2017年“年”月“日”，请注意查看PC后台及微信“云校招企业服务平台”的企业审核结果通知；
2、请上传盖章的电子回执/纸质回执到后台；

是否校友企业 是 否 （企业法人或合伙人是校友）

申请展位数量

招聘岗位	岗位名称	需求专业	学历要求	薪资待遇	招聘人数	操作
	暂无数据					


步骤三：微信关注“云校招企业服务平台”，并扫码绑定微信。

双选会申请成功

您的申请资料已成功提交，需等待学校确认，审批结果将在24小时内通知您，请留意相关信息。

绑定微信账号，免费获得更多校招服务和通知

账号绑定

 绑定微信账号，免费获得更多校招服务 **未绑定**

该功能对已关注“云校招”公众号的用户开放，请微信扫一扫右下角的公众号，完成关注后再扫码完成绑定，绑定后即可操作。



2、关注后微信扫码完成账号绑定

1、扫码关注“云校招企业服务平台”



三个步骤完成后，即申请成功，之后还需上传确认回执，如需加快审核，请致电学校就业处。

场景二：已注册单位如何申请宣讲会 / 双选会 / 发布招聘信息？

1、已注册单位申请宣讲会

登录学校就业网，点击单位登录。

输入账号，密码后点击登录。

登录(建议您使用谷歌浏览器)

15674862242

.....

记住登录账号

登录

[忘记密码?](#)

在宣讲会中点击“申请”。

首页

校园招聘

入驻学校

招聘简章

宣讲会

双选会

在线招聘

校招答疑

宣讲会

请输入学校名称

+ 申请

序号	学校名称	宣讲时间	地点	申请结果	操作
1	云就业大学	2017-7-28 10:00	文科楼102	已同意	详情

宣讲学校 [没有学校可选? 点击入驻学校](#)

标题 (选填)

[选择职位](#) [新增职位](#)

招聘需求

岗位名称	需求专业	学历要求	薪资待遇	招聘人数	操作
暂无数据					

预定时间

申请说明

招聘简章 (请输入招聘简章,也可以 [选择招聘简章](#))

HTML **B** *I* U

双选会

云就业双选会 我的报名

请输入主办方或者发布方

序号	双选会名称	主办方	城市	时间	状态	操作
1	云就业大学测试招聘会（请单位不要报名）	发布方：云就业大学 主办方：云就业大学	长沙	2017-07-28 20:29	未报名 2	报名
2	辽宁工程技术大学2018届毕业生双选会	发布方：辽宁工程技术大学 主办方：辽宁工程技术大学	阜新	2017-10-21 08:30	未报名	申请入驻

填写完相关信息即报名成功。

双选会名称 云就业大学测试招聘会（请单位不要报名）

招聘会注意事项 1、本场招聘会审核完成时间为2017年*年*月*日，请注意查看PC后台及微信“云校招企业服务平台”的企业审核结果通知；
2、请上传盖章的电子回执/纸质回执到后台；

举办时间 2017-07-28 20:29

招聘信息渠道 推荐学院 其他

是否校友企业 是 否 （企业法人或合伙人是校友）

参会单位报名后，[登录单位后台](#)。

点击“双选会” → “我的报名”。

“纸质回执”在后台可以“下载回执”，填写盖章后“上传回执”。

双选会

云就业双选会 我的报名

请输入主办方或者发布方

序号	双选会名称	主办方	城市	时间	状态	操作
1	云就业大学测试招聘会（请单位不要报名）	发布方：云就业大学 主办方：云就业大学	长沙	2017-07-28 20:29	审核中	已报名 下载回执 上传回执

“电子回执”在后台可以“打印回执”，盖章后“上传回执”。

双选会

云就业双选会

我的报名

请输入主办方或者发布方



序号	双选会名称	主办方	城市	时间	状态	操作
1	云就业大学测试招聘会 (请单位不要报名)	发布方: 云就业大学 主办方: 云就业大学	长沙	2017-07-28 20:29	审核中	已报名 打印回执 上传回执

3、已注册单位申请在线招聘

登录学校就业网，点击单位登录。

输入账号，密码后点击登录。

登录(建议您使用谷歌浏览器)

记住登录账号
[忘记登录密码?](#)

在在线招聘中点击“新增”。

首页

校园招聘

入驻学校

招聘简章

宣讲会

双选会

在线招聘

校招答疑

在线招聘

请输入招聘简章标题

序号	招聘简章	发布学校	状态	发布时间	操作
1	长沙市云研网络科技有限公司2018届毕业生招聘简章	云就业大学	已发布	2017-07-28 10:52	查看

选择学校 没有学校可选? 点击入驻学校

招聘类别 正式招聘 实习招聘

招聘需求 选择职位 新增职位

岗位名称	需求专业	学历要求	薪资待遇	招聘人数	操作
<input type="text"/>					

申请说明

招聘简章 请选择招聘简章

填写完相关信息即报名成功。

4、审核结果通知

4.1 单位资质审核通知



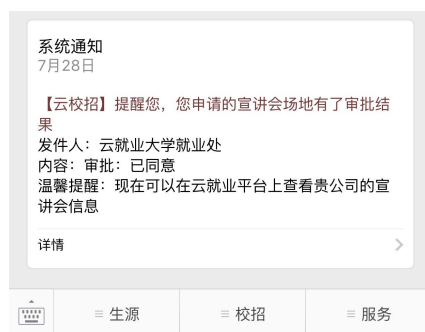
长沙市云研网络科技有限公司

[首页](#) | [新消息](#) | [企业操作手册](#) | [联系客服](#) | [孔庆玺](#) | [修改密码](#) | [注销账户](#) | [退出](#)

消息中心

【宣讲会】 您的宣讲会已被云就业大学审批:已同意 new	2017-07-28 10:36
【双选会】 您申请的招聘会“云就业大学测试招聘会（请单位不要报名），已通过审批。时间：2017-07-28 20:29，地点：就业报告厅。 new	2017-07-25 15:46
【入驻学校】 您的企业已正式入驻“云就业大学” new	2017-07-25 15:07

4.2 宣讲会审核通知



长沙市云研网络科技有限公司

首页 | 新消息 | 企业操作手册 | 联系客服 | 孔庆玺 | 修改密码 | 注销账户 | 退出



4.3 双选会审核通知



长沙市云研网络科技有限公司

首页 | 新消息 | 企业操作手册 | 联系客服 | 孔庆玺 | 修改密码 | 注销账户 | 退出



4.4 在线招聘审核通知



场景三、单位如何修改资料?

在PC后台，基本信息中可以修改，“基本资料”修改后保存即可，“认证信息”修改后需重新提交认证。认证审核联系：0731-89929409

